

МИНИСТЕРСТВО ТРАНСПОРТА РОССИЙСКОЙ ФЕДЕРАЦИИ

Федеральное государственное бюджетное образовательное учреждение высшего образования "Ульяновский институт гражданской авиации имени Главного маршала авиации Б.П. Бугаева"
Учебно-научный комплекс

УТВЕРЖДАЮ

План принят решением Ученого совета
института

Протокол № 7 от 16.08.2016

УЧЕБНЫЙ ПЛАН

приказом по
институту

№ 399
от 08 2016 г.

подготовки специалистов

25.05.05

Направление подготовки (специальность) 25.05.05 Эксплуатация воздушных судов и организация воздушного движения

Специализация 25.05.05_02 Организация использования воздушного пространства

Форма обучения: ОЧНАЯ

Кафедра: Управления воздушным движением и навигации

Факультет: ЛЭиУВД

Квалификация: специалист

Форма обучения: очная

Срок обучения: 5л


Год начала подготовки 2012

Образовательный стандарт 83


24.01.2011

Согласовано

Проректор по УНР

 / канд. техн. наук, доцент С.Г. Косачевский /


Начальник УО

 / А.Г. Антипова /

Декан ФЛЭиУВД

 / канд. техн. наук А.А. Бондаренко /

И.о.заведующего кафедрой УВДиН

 / В.Е. Борисов /

Индекс	Наименование	Формы контроля							Всего часов							ЗЕТ		Курс 1															
		Экзамены	Зачеты	Зачеты с оценкой	Курсовые работы	Контрольные	Рефераты	РГР	По ЗЕТ	По плану	Контакт. раб. (по учеб. зан.)	в том числе					Экспертное	Факт	Семестр 1 [19 нед]					Семестр 2 [18 нед]									
												из них			СРС	Контроль			Лек	Лаб	Пр	СРС	Контроль	ЗЕТ	Лек	Лаб	Пр	СРС	Контроль	ЗЕТ	Лек		
												Лек	Лаб	Пр																			
4	Итого	35	27	31	4	14	7	15	11632	11632	5136	1674	372	3090	3454	1152	314	314	226	72	364	400	180	33	214	82	272	314	144	27	226		
6	Итого по ООП (без факультативов)	33	23	31	4	14	7	15	11128	11128	4686	1674	372	2640	3400	1152	300	300	226	72	364	400	180	33	214	82	272	314	144	27	226		
8	Б=74% В=26% ДВ(от В)=31%											48%	38%	9%	53%	38%	13%																
9	Итого по циклам С1 - С3	32	19	28	4	14	7	15	8838	8838	4286	1644	372	2270	3400	1152	245.5	245.5	226	72	310	400	180	33	200	82	232	314	144	27	226		
11	Б=69% В=31% ДВ(от В)=75%											50%	27%	1%	72%	35%	15%																
12	С1	Гуманитарный, социальный и экономический цикл	6	4	4		3	1		1404	1404	702	188	6	508	486	216	39	39	56		160	144	72	12	40		122	90	72	9	16	
14	С1.Б	Базовая часть	6	1	2		3			972	972	486	120		366	270	216	27	27	36		126	90	72	9	40		122	90	72	9		
15	С1.Б.1	История	1							108	108	54	20		34	18	36	3	3	20		34	18	36	3								
18	С1.Б.2	Философия	2							108	108	54	20		34	18	36	3	3							20		34	18	36	3		
21	С1.Б.3	Английский язык	1-3				1-3			360	360	180			180	72	108	10	10			72	36	36	4			54	18	36	3		
24	С1.Б.4	Правоведение			2					108	108	54	20		34	54		3	3							20		34	54		3		
27	С1.Б.5	Экономика	7							108	108	54	20		34	18	36	3	3														
30	С1.Б.6	Психология и педагогика			5					108	108	54	24		30	54		3	3														
33	С1.Б.7	Социология		1						72	72	36	16		20	36		2	2	16		20	36		2								
38	С1.В	Вариативная часть		3	2			1		432	432	216	68	6	142	216		12	12	20		34	54		3							16	
40	С1.В.ОД	Обязательные дисциплины			1					108	108	54			54	54		3	3														
41	С1.В.ОД.1	Разговорный английский язык			5					108	108	54			54	54		3	3														
46	С1.В.ДВ	Дисциплины по выбору		3	1			1		324	324	162	68	6	88	162		9	9	20		34	54		3							16	
48	С1.В.ДВ.1																																
49	1	Экономика производства		6						72	72	36	16		20	36		2	2														
52	2	Управление производством		6						72	72	36	16		20	36		2	2														
55	С1.В.ДВ.2																																
56	1	Русский язык и культура речи			1					108	108	54	20		34	54		3	3	20		34	54		3								
59	2	Культурология			1					108	108	54	20		34	54		3	3	20		34	54		3								
62	С1.В.ДВ.3																																
63	1	Логика		3				3		72	72	36	16		20	36		2	2													16	
66	2	Эффективность речевого взаимодействия		3				3		72	72	36	16		20	36		2	2													16	
69	С1.В.ДВ.4																																
70	1	Специальная подготовка в области человеческого фактора		8						72	72	36	16	6	14	36		2	2														
73	2	Основы теории авиационных эргатических систем		8						72	72	36	16	6	14	36		2	2														
79	Б=95% В=5% ДВ(от В)=100%											56%	45%	17%	38%	23%	21%																
80	С2	Математический и естественнонаучный цикл	8	2	1		4	2	8	1368	1368	770	348	128	294	310	288	38	38	80	36	78	94	72	10	98	46	82	98	72	11	88	
82	С2.Б	Базовая часть	8	1	1		4	1	8	1296	1296	734	336	116	282	274	288	36	36	80	36	78	94	72	10	98	46	82	98	72	11	88	
83	С2.Б.1	Математика	1-4				1-4			1223	576	576	346	178	24	144	86	144	16	16	44	6	36	22	36	4	44	6	36	22	36	4	44
86	С2.Б.2	Информатика		1	2					216	216	108	34	44	30	108		6	6	16	24	14	54		3	18	20	16	54		3		
89	С2.Б.3	Физика	23							2233	288	288	172	80	36	56	44	72	8	8						36	20	30	22	36	4	44	

№	Распределение по курсам и семестрам																																Часов в ЗЕТ	ЗЕТ в нед.	Итого часов в интерактивной форме	Итого часов в электронной форме	Зачисленная кафедра					
	Курс 2					Курс 3					Курс 4					Курс 5																										
	Семестр 3 [19 нед]					Семестр 4 [16 нед]					Семестр 5 [19 нед]					Семестр 6 [16 нед]					Семестр 7 [13 нед]					Семестр 8 [12 нед]					Семестр А [5 нед]											
	Лаб	Пр	СРС	Контроль	ЗЕТ	Лек	Лаб	Пр	СРС	Контроль	ЗЕТ	Лек	Лаб	Пр	СРС	Контроль	ЗЕТ	Лек	Лаб	Пр	СРС	Контроль	ЗЕТ	Лек	Лаб	Пр	СРС	Контроль	ЗЕТ	Лек	Лаб	Пр						СРС	Контроль	ЗЕТ		
92																																			36				9			
95					24	6	24	18	36	3																									36				10			
100											12	12	12	36		2																										
105											12	12	12	36		2																										
107																																										
108											12	12	12	36		2																				36				16		
111											12	12	12	36		2																				36				4		
117																																										
118	18	130	234	36	15	150	42	150	306	108	21	148	56	156	288	144	22	162	22	266	378	72	25	108	14	166	288	72	18	52		110	162		9	142		314				
120	18	110	198	36	13	110	42	82	234	72	15	84	56	58	126	72	11	92	22	156	198	72	15	108	14	166	288	72	18	36		90	126		7	60		150				
121																																					36			12		
124	4	14	36		2																															36			12			
127																																					36			12		
130	14	6	36		2																																36			12		
133																																					36			15		
136																																					36			9		
139											20		34	54		3																					36			6		
142		30	18	36	3																																36			7		
145																																					36			7		
148						24	30		54		3	40	50		54	36	5																			36			7			
151																																					36			14		
154											24	6	24	18	36	3																					36			6		
157																			54	18	36	3				36	36		2			36	36		2			48				
160						20		34	18	36	3																										36			10		
163																																				20		34		15		
166						26	12	16	54		3																										36			7		
169		30	54		3																																	36			7	
172																			26	12	16	54		3														36			12	
175																									20		34	54		3									36			12
178																		16	10	10	36		2															36			6	
181																								30	14	28	72		4										36			7
184		30	54		3	40		32	108	36	6																											36			7	

СВОДНЫЕ ДАННЫЕ Учебный план специалистов '16200102_65-11-12345-УП ВО_2012 ОК.pli.xml', код специальности 25.05.05, год начала подготовки 2012

	Итого						Курс 1			Курс 2			Курс 3			Курс 4			Курс 5		
	Баз.%	Вар.%	ДВ(от Вар.)%	ЗЕТ			Всего	Сем 1	Сем 2	Всего	Сем 3	Сем 4	Всего	Сем 5	Сем 6	Всего	Сем 7	Сем 8	Всего	Сем 9	Сем А
				Мин.	Макс.	Факт															
Итого				253.5	318	314	60	33	27	60	28	32	66.5	32.5	34	63.5	28	35.5	64	36	28
Итого по ООП (без факультативов)				253.5	318	300	60	33	27	60	28	32	61.5	30	31.5	58.5	25.5	33	60	32	28
Итого по циклам С1 - С3	74%	26%	31%	199	253	245.5	60	33	27	56	28	28	57	30	27	32	21	11	40.5	27.5	13
Гуманитарный, социальный и экономический цикл	69%	31%	75%	30	39	39	21	12	9	5	5		8	6	2	5	3	2			
Базовая часть				24	33	27	18	9	9	3	3		3	3		3	3				
Вариативная часть				6	15	12	3	3		2	2		5	3	2	2		2			
Математический и естественнонаучный цикл	95%	5%	100%	36	45	38	21	10	11	15	8	7	2	2							
Базовая часть				33	42	36	21	10	11	15	8	7									
Вариативная часть				2	3	2							2	2							
Профессиональный цикл	70%	30%	17.8%	133	169	168.5	18	11	7	36	15	21	47	22	25	27	18	9	40.5	27.5	13
Базовая часть				96	120	118	16	9	7	28	13	15	26	11	15	25	18	7	23	12	11
Вариативная часть				13	73	50.5	2	2		8	2	6	21	11	10	2		2	17.5	15.5	2
Физическая культура				2	2	2				1		1				1		1			
Физическая культура				43.5	54	43.5				3		3	4.5		4.5	25.5	4.5	21	10.5	4.5	6
Итоговая государственная аттестация				9	9	9													9		9
Факультативы						14							5	2.5	2.5	5	2.5	2.5	4	4	
Доля ... занятий от аудиторных	лекционных			38.36%																	
	в интерактивной форме			0%																	
Учебная нагрузка (час/нед)	ООП, факультативы (в период ТО)			55.8			-	55.9	49	-	48.4	55.2	-	56.9	65.3	-	59.6	43.9	-	58.3	86.4
	ООП, факультативы (в период экз. сессий)			54.9			-	60	72	-	72	60	-	72	36	-	54		-	48	36
	Аудиторная (ООП - физ.к.) (чистое ТО)			27.9			-	32	28.6	-	28	30.3	-	26.6	30.4	-	26.4	16.5	-	26.9	32.4
	Ауд. (ООП - физ.к.) с расср. практ. и НИР			27.9			-	32	28.6	-	28	30.3	-	26.6	30.4	-	26.4	16.5	-	26.9	32.4
	Аудиторная (физ.к.)			2.6			-	2.9	3	-	2.9	3.4	-	2.9	3.4	-	2.8	3.4	-		
Обязательные формы контроля	ЭКЗАМЕНЫ (Экз)			9			5	4	9	4	5	6	4	2	3	3		5	4	1	
	ЗАЧЕТЫ (За)			5			3	2	3	2	1	3	1	2	3		3	5	3	2	
	ЗАЧЕТЫ С ОЦЕНКОЙ (ЗаО)			6			3	3	6	4	2	9	4	5	5	3	2	2	1	1	
	КУРСОВЫЕ ПРОЕКТЫ (КП)																				
	КУРСОВЫЕ РАБОТЫ (КР)								1		1	1	1		1	1		1		1	
	КОНТРОЛЬНЫЕ (К)			6			3	3	5	4	1	1		1	1	1	1		1		1
	ОЦЕНКИ ПО РЕЙТИНГУ (Оц)																				
	РЕФЕРАТЫ (Реф)			3			3		1	1		2	2						1	1	
ЭССЕ (Эс)																					
РГР (РГР)			7			2	5	6	5	1	1	1		1	1						