

МИНИСТЕРСТВО ТРАНСПОРТА РОССИЙСКОЙ ФЕДЕРАЦИИ

Федеральное государственное бюджетное образовательное учреждение высшего образования "Ульяновский институт гражданской авиации имени Главного маршала авиации Б.П. Бугаева"
Учебно-научный комплекс

УТВЕРЖДАЮ

План принят решением Ученого совета
института

Протокол № 7 от 16.08.2016

УЧЕБНЫЙ ПЛАН

приказом по
институту

№ 399
"17" 08 2016 г.

подготовки специалистов

25.05.05

Направление подготовки (специальность) 25.05.05 Эксплуатация воздушных судов и организация воздушного движения

Специализация 25.05.05 02 Организация использования воздушного пространства

Форма обучения: ОЧНАЯ

Кафедра: Управления воздушным движением и навигации

Факультет: ЛЭиУВД

Квалификация: специалист

Форма обучения: очная

Срок обучения: 5л


Год начала подготовки 2015

Образовательный стандарт 83

24.01.2011

Согласовано


/ Проректор по УНР

 / канд. техн. наук, доцент С.Г. Косачевский/


Начальник УО

 / А.Г. Антипова/

Декан ФЛЭиУВД

 / канд. техн. наук А.А. Бондаренко/

И.о.заведующего кафедрой УВДиН

 / В.Е. Борисов/

ПЛАН Учебный план специалистов '16200102_65-11-12345-УП ВО_2015 ОК.pli.xml', код специальности 25.05.05, год начала подготовки 2015

Индекс	Наименование	Формы контроля								Всего часов						ЗЕТ		Курс 1																						
		Экзамены	Зачеты	Зачеты с оценкой	Курсовые работы	Контрольные	Рефераты	РРР	По ЗЕТ	По плану	Контакт. раб. (по учеб. зан.)	в том числе					Экспертное	Факт	Семестр 1 [19 нед]					Семестр 2 [18 нед]																
												из них			СРС	Контроль			Лек	Лаб	Пр	СРС	Контроль	ЗЕТ	Лек	Лаб	Пр	СРС	Контроль	ЗЕТ	Лек									
												Лек	Лаб	Пр																										
4	Итого	33	35	25	4	14	8	15	11632	11632	4970	1592	368	3010	3728	1044	314	314	226	78	358	400	180	33	214	76	278	314	144	27	162									
6	Итого по ООП (без факультативов)	31	31	25	4	14	8	15	11128	11128	4520	1592	368	2560	3674	1044	300	300	226	78	358	400	180	33	214	76	278	314	144	27	162									
8	Б=74% В=26% ДВ(от В)=31%										47%	38%	9%	53%	42%	12%																								
9	Итого по циклам С1 - С3	30	27	22	4	14	8	15	8838	8838	4120	1562	368	2190	3674	1044	245.5	245.5	226	78	304	400	180	33	200	76	238	314	144	27	162									
11	Б=69% В=31% ДВ(от В)=75%										48%	26%	1%	73%	39%	13%																								
12	С1	Гуманитарный, социальный и экономический цикл								5	6	3		3	2		1404	1404	676	176	6	494	548	180	39	39	56		160	144	72	12	40		122	90	72	9		
14	С1.Б	Базовая часть								5	3	1		3			972	972	476	120		356	316	180	27	27	36		126	90	72	9	40		122	90	72	9		
15	С1.Б.1	История								1							108	108	54	20		34	18	36	3	3	20	34	18	36	3									
18	С1.Б.2	Философия								2							108	108	54	20		34	18	36	3	3					20		34	18	36	3				
21	С1.Б.3	Английский язык								1-3				1-3			360	360	176			176	76	108	10	10			72	36	36	4			54	18	36	3		
24	С1.Б.4	Правоведение										2					108	108	54	20		34	54		3	3					20		34	54		3				
27	С1.Б.5	Экономика									7						108	108	48	20		28	60		3	3														
30	С1.Б.6	Психология и педагогика									5						108	108	54	24		30	54		3	3														
33	С1.Б.7	Социология									1						72	72	36	16		20	36		2	2	16		20	36		2								
38	С1.В	Вариативная часть									3	2		2			432	432	200	56	6	138	232		12	12	20		34	54		3								
40	С1.В.ОД	Обязательные дисциплины										1					108	108	54			54	54		3	3														
41	С1.В.ОД.1	Разговорный английский язык										5					108	108	54			54	54		3	3														
46	С1.В.ДВ	Дисциплины по выбору									3	1		2			324	324	146	56	6	84	178		9	9	20		34	54		3								
48	С1.В.ДВ.1																																							
49	1	Экономика производства									6						72	72	28	10		18	44		2	2														
52	2	Управление производством									6						72	72	28	10		18	44		2	2														
55	С1.В.ДВ.2																																							
56	1	Русский язык и культура речи										1		1			108	108	54	20		34	54		3	3	20		34	54		3								
59	2	Культурология										1		1			108	108	54	20		34	54		3	3	20		34	54		3								
62	С1.В.ДВ.3																																							
63	1	Логика									4			4			72	72	28	10		18	44		2	2														
66	2	Эффективность речевого взаимодействия									4			4			72	72	28	10		18	44		2	2														
69	С1.В.ДВ.4																																							
70	1	Специальная подготовка в области человеческого фактора									8						72	72	36	16	6	14	36		2	2														
73	2	Основы теории авиационных эргатических систем									8						72	72	36	16	6	14	36		2	2														
79	Б=95% В=5% ДВ(от В)=100%										53%	44%	18%	39%	26%	21%																								
80	С2	Математический и естественнонаучный цикл								8	2	1		4	2	8	1368	1368	730	318	128	284	350	288	38	38	80	36	78	94	72	10	98	46	82	98	72	11	68	
82	С2.Б	Базовая часть								8	1	1		4	1	8	1296	1296	694	306	116	272	314	288	36	36	80	36	78	94	72	10	98	46	82	98	72	11	68	
83	С2.Б.1	Математика								1-4				1-4			1223	576	576	316	158	24	134	116	144	16	16	44	6	36	22	36	4	44	6	36	22	36	4	34
86	С2.Б.2	Информатика									1	2					216	216	108	34	44	30	108		6	6	16	24	14	54		3	18	20	16	54		3		
89	С2.Б.3	Физика								23							2233	288	288	162	70	36	56	54	72	8	8					36	20	30	22	36	4	34		

СВОДНЫЕ ДАННЫЕ Учебный план специалистов '16200102_65-11-12345-УП ВО_2015 ОК.pii.xml', код специальности 25.05.05, год начала подготовки 2015

	Итого						Курс 1			Курс 2			Курс 3			Курс 4			Курс 5		
	Баз.%	Вар.%	ДВ(от Вар.)%	ЗЕТ			Всего	Сем 1	Сем 2	Всего	Сем 3	Сем 4	Всего	Сем 5	Сем 6	Всего	Сем 7	Сем 8	Всего	Сем 9	Сем А
				Мин.	Макс.	Факт															
Итого				253.5	318	314	60	33	27	60	24	36	65	26.5	38.5	65	29.5	35.5	64	36	28
Итого по ООП (без факультативов)				253.5	318	300	60	33	27	60	24	36	60	24	36	60	27	33	60	32	28
Итого по циклам С1 - С3	74%	26%	31%	199	253	245.5	60	33	27	56	24	32	57	24	33	32	21	11	40.5	27.5	13
Гуманитарный, социальный и экономический цикл	69%	31%	75%	30	39	39	21	12	9	5	3	2	8	6	2	5	3	2			
Базовая часть				24	33	27	18	9	9	3	3		3	3		3	3				
Вариативная часть				6	15	12	3	3		2		2	5	3	2	2		2			
Математический и естественнонаучный цикл	95%	5%	100%	36	45	38	21	10	11	15	8	7	2	2							
Базовая часть				33	42	36	21	10	11	15	8	7									
Вариативная часть				2	3	2							2	2							
Профессиональный цикл	70%	30%	17.8%	133	169	168.5	18	11	7	36	13	23	47	16	31	27	18	9	40.5	27.5	13
Базовая часть				96	120	118	16	9	7	28	13	15	26	5	21	25	18	7	23	12	11
Вариативная часть				13	73	50.5	2	2		8		8	21	11	10	2		2	17.5	15.5	2
Физическая культура				2	2	2				1		1				1		1			
Физическая культура				43.5	54	43.5				3		3	3		3	27	6	21	10.5	4.5	6
Итоговая государственная аттестация				9	9	9													9		9
Факультативы						14							5	2.5	2.5	5	2.5	2.5	4	4	
Доля ... занятий от аудиторных	лекционных			37.92%																	
	в интерактивной форме			0%																	
Учебная нагрузка (час/нед)	ООП, факультативы (в период ТО)			56.5			-	55.9	49	-	51.6	55.9	-	56.3	61.2	-	65.1	43.9	-	58.3	86.4
	ООП, факультативы (в период экз. сессий)			49.8			-	60	72	-	48	48	-	54	54	-	36		-	48	36
	Аудиторная (ООП - физ.к.) (чистое ТО)			26.8			-	32	28.6	-	27	26.7	-	24.8	27	-	25.9	16.5	-	26.9	32.4
	Ауд. (ООП - физ.к.) с расср. практ. и НИР			26.8			-	32	28.6	-	27	26.7	-	24.8	27	-	25.9	16.5	-	26.9	32.4
	Аудиторная (физ.к.)			2.6			-	2.9	3	-	3.6	2.9	-	3.4	2.7	-	2.8	3.4	-		
Обязательные формы контроля	ЭКЗАМЕНЫ (Экз)			9			5	4	8	4	4	6	3	3	2	1	1	5	4	1	
	ЗАЧЕТЫ (За)			5			3	2	6	2	4	7	3	4	5	2	3	4	2	2	
	ЗАЧЕТЫ С ОЦЕНКОЙ (ЗаО)			6			3	3	4	2	2	5	1	4	4	3	1	3	2	1	
	КУРСОВЫЕ ПРОЕКТЫ (КП)																				
	КУРСОВЫЕ РАБОТЫ (КР)								1		1	1	1		1	1		1		1	
	КОНТРОЛЬНЫЕ (К)			6			3	3	5	4	1	1		1	1	1		1		1	
	ОЦЕНКИ ПО РЕЙТИНГУ (Оц)																				
	РЕФЕРАТЫ (Реф)			4			4		1		1	2	1	1					1	1	
ЭССЕ (Эс)																					
РГР (РГР)			7			1	6	6	5	1	1		1	1	1						